




SIDUTA

BUKU PANDUAN SIDUTA



BUKU PANDUAN APLIKASI SIDUTA

1. Pendahuluan

1.1 Tujuan Pembuatan Dokumen

Dokumen User Manual Aplikasi SIDUTA ini dibuat untuk tujuan:

- 1.1.1 Menggambarkan dan menjelaskan Aplikasi SIDUTA
- 1.1.2 Sebagai panduan Aplikasi “SIDUTA”

1.2 Deskripsi Umum Sistem

1.2.1 Deskripsi Umum Aplikasi

Deskripsi umum aplikasi meliputi deskripsi umum Sistem Informasi pengembangan karier dan rekrutmen dikota medan, sehingga menjadi tempat bagi seluruh angkatan kerja, pemerintah, dan perusahaan untuk saling terhubung dan menemukan kebutuhan mereka secara professional.

1.2.2 Deskripsi Umum Kebutuhan Aplikasi

Deskripsi umum kebutuhan aplikasi yang akan diimplementasikan meliputi semua informasi yang bersifat teknis yang menjadi acuan dalam pengembangan aplikasi.

1.3 Deskripsi Dokumen

Dokumen ini dibuat untuk memberikan informasi panduan penggunaan aplikasi SIDUTA. Dokumen ini meliputi:

1.3.1 BAB I

Berisi informasi umum yang merupakan bagian pendahuluan yang meliputi tujuan, deskripsi umum, dan deskripsi dokumen.

1.3.2 BAB II

Berisi menu dan cara penggunaan dari aplikasi SIDUTA

2. Menu dan Cara Penggunaan

2.1 Struktur Menu

Adapun struktur menu pada aplikasi SIDUTA adalah sebagai berikut:

1. Menu Dashboard
2. Data Manajemen SIDUTA
 - Input Data Lowongan Kerja
 - Input Data Magang
 - Input Data Pelatihan
 - Input Data Pelayanan
 - Input Akun Pengguna
 - Input FAQ
 - Input Perselisihan
3. Master Data
 - Unit Dinas Ketenagakerjaan
4. Administrator
 - Manajemen Pengguna

3. Pengguna

Pada bagian ini akan dijelaskan mengenai tata cara memasukkan data sebagai data sumber melalui situs yang telah disediakan, setiap kapan data harus dimutakhirkan, tata cara penggunaan laporan statis dan dinamis.

DAFTAR ISI

1. Pendahuluan	i
1.1 Tujuan Pembuatan Dokumen	i
1.2 Deskripsi Umum Sistem.....	i
1.3 Deskripsi Dokumen	i
2. Menu dan Cara Penggunaan	ii
2.1 Struktur Menu.....	ii
3. Pengguna.....	ii
DAFTAR ISI	iii
3.1 Login Dashboard.....	1
3.2.Login Sebagai LPK (Lembaga Pelatihan Kerja)	1
3.2.1. Pembuatan Lowongan Magang.....	3
3.2.2. Pembuatan Lowongan Pelatihan.....	5

3.1 Login Dashboard

Cara masuk ke dashboard website:

- Buka Browser (Mozilla Firefox / Google Chrome)
- Ketik url: <https://siduta.pemkomedan.go.id/>
SIDUTA merupakan alamat website



- Didalam Menu Dashboard ini Anda, dapat log in maupun mendaftar sebagai Pencari Kerja, Perusahaan, Maupun LPK

3.2. Login Sebagai LPK (Lembaga Pelatihan Kerja)

Cara masuk ke dashboard website:

- Buka Browser (Mozilla Firefox / Google Chrome)
- Ketik url: <https://siduta.pemkomedan.go.id/>
- Pilih daftar Sebagai Lembaga Pelatihan Kerja
- Akan tampil seperti berikut

Pendaftaran Akun Lembaga Pelatihan Kerja
sudah memiliki akun? [Masuk](#)

Email
Masukkan Email

Password
Masukkan Kata sandi

- ✖ Password minimal 8 karakter
- ✖ Password harus memiliki minimal 1 huruf besar
- ✖ Password harus memiliki minimal 1 huruf kecil
- ✖ Password harus memiliki minimal 1 angka
- ✖ Password harus memiliki minimal 1 karakter spesial

Konfirmasi Password
Konfirmasi Kata sandi

☒ Show Password

[Daftar](#)

Dengan melakukan pendaftaran, saya setuju dengan [Kebijakan Privasi](#) dan [Syarat & Ketentuan](#) Disnaker Kota Medan.

Sub Modul

Buku Panduan Aplikasi SIDUTA

- d. Masukkan alamat email beserta password anda, apabila data yang Anda masukkan benar maka akan, masuk notifikasi melalui akun email Anda, bahwa akun LPK Anda sudah Aktif

Lengkapi Informasi Lembaga Pelatihan Kerja*

Harap lengkapi informasi Perusahaan kamu agar dapat mengakses dashboard

Unggah Logo Lembaga ukuran file maksimal 2MB(JPG, PNG, JPEG).

No file chosen

Nama Lembaga*

No VIN*

No Perijinan*

Potensial Sektor*

Kejuruan Tersedia*

Kejuruan Unggulan*

No sertifikasi kejuruan unggulan*

Tahun Berdiri

Jumlah Staff

Nama Pimpinan*

No telepon Lembaga (Kosongkan bila tidak tersedia*)

Pada halaman ini terlihat beberapa data form yang harus melengkapi terlebih dahulu. Selanjutnya apabila data yang Anda masukkan benar, maka akan masuk notifikasi pada menu dashboard Anda, seperti berikut ini

Lembaga Pelatihan Kerja Berhasil didaftarkan, Klik tombol dibawah untuk pindah ke dashboard

Home

- b. Pada halaman ini merupakan salah satu notifikasi, apabila Anda berhasil mendaftarkan akun Lembaga pelatihan kerja

Upload Dokumen Legalitas LPK

Harap lengkapi informasi Perusahaan kamu agar dapat melakukan publish pelatihan

ukuran file harus dibawah 2MB

[klik link berikut untuk melakukan kompresi file Pdf Anda.](#)

Unggah Dokumen Perijinan LPK.

No file chosen

Unggah Dokumen sertifikat instruktur LPK.

No file chosen


*unggah salah satu dokumen sertifikasi instruktur

- c. Pada halaman ini anda, harus mengunggah beberapa dokumen seperti, dokumen Perijinan LPK dan Sertifikat Instruktur LPK, apabila dokumen yang Anda masukkan sudah benar maka, akan masuk notifikasi ke dashboard anda, yang menyatakan file dokumen register anda berhasil diunggah. Selanjutnya Tim SIDUTA akan melakukan proses verifikasi berkas Anda.

Login Sebagai Admin Registrasi

- a. Cara Masuk ke dashboard website:
b. Buka Browser (Mozilla Firefox / Google Chrome)
c. Ketik url: <https://siduta.pemkomedan.go.id/adm>
d. Masuk sebagai admin registrasi, kemudian pilih registrasi LPK

Detail Registrasi

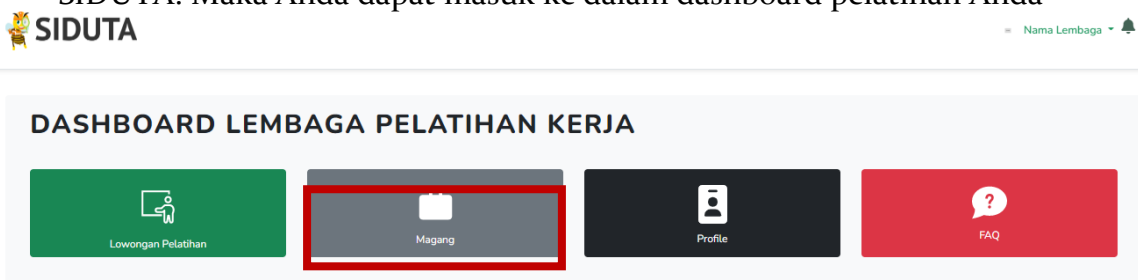
Nama Lembaga	: Nama Lembaga
Logo Lembaga	
Alamat Lembaga	: Alamat Medan tunggal, no 15 sumatera utara daerah setia budi 2
Email Lembaga	: nana67n89.ii@gmail.com
Nomor Hp Lembaga	: 089514056248
Nama Pimpinan	: Nama Pimpinan
Tahun Berdiri	: 2020
Potensial Sektor	: Pertanian
Kejuruan Tersedia	: Pertanian,
Kejuruan Unggulan	: Pertanian
Nomor Sertifikasi	: 12345678
Nomor Perijinan	: 12345678
Dokumen Perijinan Lembaga	: Lihat Dokumen
Dokumen Sertifikat instruktur dari kejuruan unggulan	: Lihat Dokumen

TolakTerima

- e. Pada halaman ini admin registrasi akan melakukan pengecekan data pada LPK. Apabila data yang dimasukkan tidak sesuai, maka pihak admin registrasi akan melakukan penolakan beserta dengan alasan, Apabila diterima maka, verifikasi lembaga pelatihan kerja berhasil dilakukan.

3.2.1. Pembuatan Lowongan Magang

- a. Apabila lembaga pelatihan kerja Anda sudah berhasil diverifikasi oleh TIM SIDUTA. Maka Anda dapat masuk ke dalam dashboard pelatihan Anda



- b. Pada halaman ini anda, dapat membuat lowongan magang, pada lembaga pelatihan kerja



Dashboard / Magang / Tambah

PEMBUATAN LOWONGAN MAGANG

Judul*

Rentang Insentif

Rp - Rp

Minimal Pendidikan (*)

SD

Durasi Magang (* Maksimal 12 Bulan)

1 Bulan

Minimal pengalaman*

Pilih Minimal pengalaman

Bidang Lowongan Pemagangan*

Pilih bidang lowongan Pemagangan

Sub Bidang Lowongan Pemagangan*

Pilih sub bidang lowongan Pemagangan

Keahlihan dalam pemagangan*

Pilih skill khusus untuk Pemagangan

- c. Pada halaman ini, anda harus mengisi beberapa form untuk pembuatan lowongan magang anda, apabila data yang anda masukkan sudah benar, maka selanjutnya, akan masuk notifikasi melalui dashboard Anda yang menyatakan lowongan magang Anda berhasil dibuat. Untuk tahap selanjutnya anda memerlukan verifikasi dari TIM SIDUTA.

Login Sebagai Kabid LATTAS

- a. Cara Masuk ke dashboard website:
b. Buka Browser (Mozilla Firefox / Google Chrome)
c. Ketik url: <https://siduta.pemkomedan.go.id/adm>
d. Masuk Sebagai Kabid Lattas, Kemudian masuk pada bagian pemagangan

lowongan magang terpublish lowongan magang diproses Lowongan magang tertunda lowongan magang ditolak Lowongan magang ditutup

Pemagangan

Semua menunggu persetujuan oleh KABID LATTAS Sedang diproses Instruktur Produktivitas

Show 10 entries

No	Judul lowongan magang	Penyedia	status	Action
1	quality control	Nama Lembaga	menunggu persetujuan KABID LATTAS	Detail

- e. Pada halaman ini Kabid Lattas akan memilih Instruktur produktivitas yang akan melakukan penanganan, dalam pembuatan lowongan magang.

Login Sebagai Instruktur Produktivitas

- a. Cara Masuk ke dashboard website:

Buku Panduan Aplikasi SIDUTA

- b. Buka Browser (Mozilla Firefox / Google Chrome)
- c. Ketik url: <https://siduta.pemkomedan.go.id/adm>
- d. Masuk sebagai instruktur produktivitas, kemudian pilih lowongan magang

Informasi Lembaga Pelatihan Kerja

Nama LPK : Nama Lembaga
Logo Perusahaan
Alamat Perusahaan : Alamat Medan sunggal, no 15 sumatera utara daerah setia budi 2
Email Perusahaan : nana67n89.ii@gmail.com
Nomor Hp Perusahaan : 089514056248

kembalikan ke Perusahaan Tolak Terima

- e. Pada halaman ini Instruktur Produktivitas akan melakukan pengecekan Informasi lowongan magang. Apabila dalam data memiliki informasi yang bermasalah/ ditolak maka, Instruktur Produktivitas akan mengembalikan ataupun menolak tetapi dalam pengembalian maupun dalam penolakan, (harus disertai dengan alasan dikembalikan). Apabila informasi sudah benar maka lowongan magang akan terpublish di website.



Nama Lembaga

Dashboard / Magang / quality control

Tutup lowongan magang

DAFTAR PELAMAR

Pelamar masuk

Pelamar dipanggil

Pelamar ditolak

Pelamar diterima

Search:

☐

No

↑ Nama Pelamar

↑ Opsi

↑

No data available in table

Showing 0 to 0 of 0 entries

Previous Next

- f. Pada menu dashboard LPK dapat dilihat lowongan Magang telah terpublish, Pada menu ini anda bisa melihat berapa pelamar yang masuk, dipanggil, ditolak dan diterima. Anda bisa menutup lowongan magang anda, apabila tenggat waktu pendaftaran anda telah selesai

3.2.2. Pembuatan Lowongan Pelatihan

- a. Apabila lembaga pelatihan kerja anda sudah berhasil diverifikasi oleh TIM SIDUTA. Maka Anda dapat masuk ke dalam dashboard pelatihan Anda



Nama Lembaga

DASHBOARD LEMBAGA PELATIHAN KERJA



Lowongan Pelatihan



Magang



Profile



FAQ

- b. Pada halaman ini anda, dapat membuat lowongan pelatihan kerja pada dashboard Anda



[Dashboard](#) / [Lowongan Pelatihan](#) / [Tambah](#)

PEMBUATAN LOWONGAN PELATIHAN

Judul*

Kota*

Metode*

Biaya(kosongkan item bila tidak memerlukan biaya)

Deskripsi*

16 **B** U Nunito

Deskripsi Detail Training

Pada halaman ini terlihat beberapa data form yang harus melengkapi terlebih dahulu. Selanjutnya, apabila data yang Anda masukkan benar maka, akan masuk notifikasi pada menu dashboard Anda, seperti berikut ini



Notifikasi



Pelatihan Quality Control berhasil dibuat.

1 menit yang lalu



- c. Pada Halaman ini Anda telah berhasil membuat lowongan pelatihan, selanjutnya Anda akan menunggu verifikasi dari TIM SIDUTA

Login Sebagai Kabid Lattas

- Cara Masuk ke dashboard website:
- Buka Browser (Mozilla Firefox / Google Chrome)
- Ketik url: <https://siduta.pemkomedan.go.id/adm>
- Masuk sebagai kabid Lattas, kemudian pilih pelatihan kerja

Pelatihan

Semua menunggu persetujuan oleh KABID LATTAS Sedang diproses Instruktur Pelatihan

Show 10 entries Search:

No	Judul lowongan pelatihan	LPK	Status	Action
1	Quality Control	Nama Lembaga	menunggu persetujuan KABID LATTAS	Detail

Showing 1 to 1 of 1 entries Previous 1 Next

- e. Pada halaman ini Kabid Lattas akan memilih Instruktur pelatihan yang akan melakukan penanganan, dalam pembuatan pelatihan kerja.

Login Sebagai Instruktur Pelatihan

- Cara Masuk ke dashboard website:
- Buka Browser (Mozilla Firefox / Google Chrome)
- Ketik url: <https://siduta.pemkomedan.go.id/adm>
- Masuk sebagai Instruktur Pelatihan, kemudian pilih pelatihan

Informasi LPK

Nama Lembaga : Nama Lembaga

Nomer VIN : 1234567

Logo lembaga

Alamat Lembaga : Alamat Medan tunggal, no 15 Sumatera utara daerah setia budi 2

Email Lembaga : nana67n89.ii@gmail.com

Nomor Hp Lembaga : 089514056248

kembalikan ke LPK Tolak Terima

- e. Pada Halaman ini Instruktur Pelatihan akan melakukan Pengecekan Informasi lowongan pelatihan, Apabila dalam data memiliki informasi yang bermasalah/ditolak maka, Instruktur Pelatihan akan mengembalikan ataupun menolak tetapi dalam pengembalian maupun dalam penolakan, (harus disertai dengan alasan dikembalikan). Apabila informasi sudah benar maka lowongan pelatihan akan terpublish di website.

DAFTAR PELAMAR

Pelamar masuk

Pelamar dipanggil

Pelamar ditolak

Pelamar diterima

Search: 

No

↑↓ Nama Pelamar

↑↓ Opsi


No data available in table

- f. Pada menu Dashboard LPK dapat dilihat lowongan pelatihan telah terpublish. Pada menu ini anda bisa melihat berapa pelamar yang masuk, dipanggil, ditolak dan diterima. Anda bisa menutup lowongan pelatihan anda, apabila tenggat waktu pendaftaran anda telah selesai.



SIDUTA

DINAS KETENAGAKERJAAN KOTA MEDAN



Jl. K.H. Wahid Hasyim No.14, Merdeka, Kec. Medan Baru, Kota Medan, Sumatera Utara



<https://siduta.pemkomedan.go.id/>



[0614511428](tel:0614511428)

