




# SIDUTA

## BUKU PANDUAN SIDUTA



# BUKU PANDUAN APLIKASI SIDUTA

## 1. Pendahuluan

### 1.1 Tujuan Pembuatan Dokumen

Dokumen User Manual Aplikasi SIDUTA ini dibuat untuk tujuan:

- 1.1.1 Menggambarkan dan menjelaskan Aplikasi SIDUTA
- 1.1.2 Sebagai panduan Aplikasi “SIDUTA”

### 1.2 Deskripsi Umum Sistem

#### 1.2.1 Deskripsi Umum Aplikasi

Deskripsi umum aplikasi meliputi deskripsi umum Sistem Informasi pengembangan karier dan rekrutmen dikota medan, sehingga menjadi tempat bagi seluruh angkatan kerja, pemerintah, dan perusahaan untuk saling terhubung dan menemukan kebutuhan mereka secara professional.

#### 1.2.2 Deskripsi Umum Kebutuhan Aplikasi

Deskripsi umum kebutuhan aplikasi yang akan diimplementasikan meliputi semua informasi yang bersifat teknis yang menjadi acuan dalam pengembangan aplikasi.

### 1.3 Deskripsi Dokumen

Dokumen ini dibuat untuk memberikan informasi panduan penggunaan aplikasi SIDUTA. Dokumen ini meliputi:

#### 1.3.1 BAB I

Berisi informasi umum yang merupakan bagian pendahuluan yang meliputi tujuan, deskripsi umum, dan deskripsi dokumen.

#### 1.3.2 BAB II

Berisi menu dan cara penggunaan dari aplikasi SIDUTA

## 2. Menu dan Cara Penggunaan

### 2.1 Struktur Menu

Adapun struktur menu pada aplikasi SIDUTA adalah sebagai berikut:

1. Menu Dashboard
2. Data Manajemen SIDUTA
  - Input Data Lowongan Kerja
  - Input Data Magang
  - Input Data Pelatihan
  - Input Data Pelayanan
  - Input Akun Pengguna
  - Input FAQ
  - Input Perselisihan
3. Master Data
  - Unit Dinas Ketenagakerjaan
4. Administrator
  - Manajemen Pengguna

## 3. Pengguna

Pada bagian ini akan dijelaskan mengenai tata cara memasukkan data sebagai data sumber melalui situs yang telah disediakan, setiap kapan data harus dimutakhirkan, tata cara penggunaan laporan statis dan dinamis.

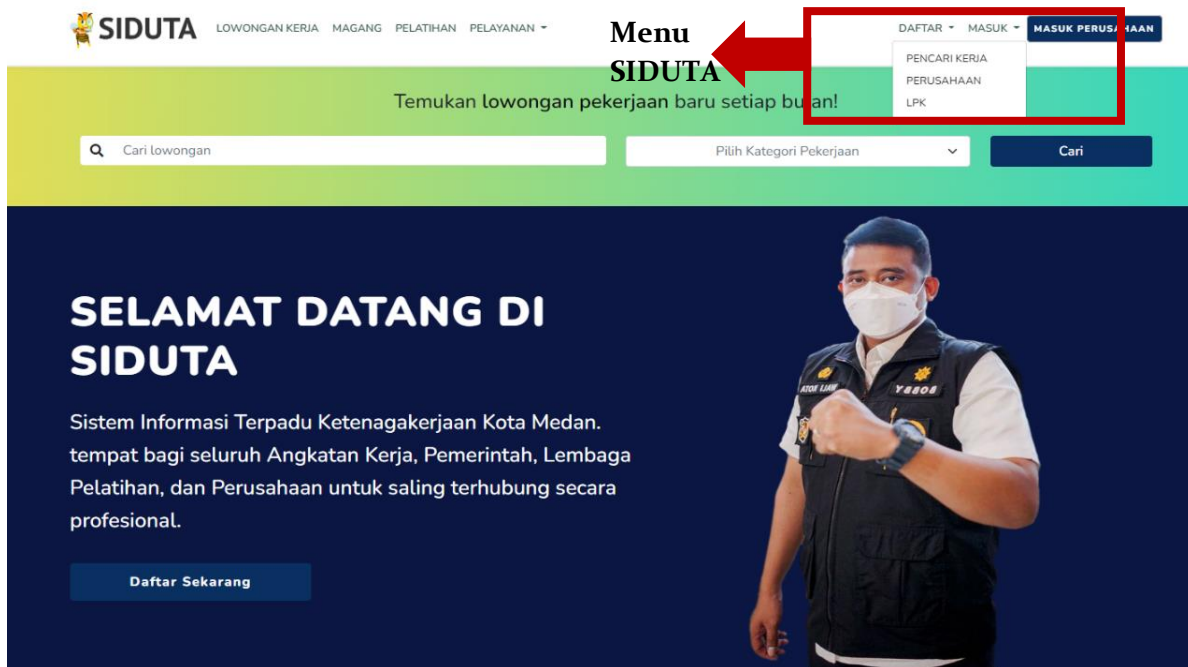
## DAFTAR ISI

1. Pendahuluan.....	i
1.1 Tujuan Pembuatan Dokumen .....	i
1.2 Deskripsi Umum Sistem.....	i
1.3 Deskripsi Dokumen .....	i
2. Menu dan Cara Penggunaan .....	ii
2.1 Struktur Menu.....	ii
3. Pengguna.....	ii
3.1.....	<b>Error! Bookmark not defined.</b>
3.1 Login Dashboard .....	1
3.2. Login Sebagai Perusahaan .....	1
3.2.1. Pembuatan Lowongan Magang.....	4
3.2.2. Pembuatan Lowongan Kerja .....	6

## 3.1 Login Dashboard

Cara masuk ke dashboard website:

- Buka Browser (Mozilla Firefox / Google Chrome)
- Ketik url: <https://siduta.pemkomedan.go.id/>  
SIDUTA merupakan alamat website



- Didalam Menu Dashboard ini Anda, dapat log in maupun mendaftar sebagai Pencari Kerja, Perusahaan, Maupun LPK

## 3.2. Login Sebagai Perusahaan

Cara masuk ke dashboard website:

- Buka Browser (Mozilla Firefox / Google Chrome)
- Ketik url: <https://siduta.pemkomedan.go.id/>
- Pilih daftar sebagai perusahaan  
Akan tampil seperti berikut



## Pendaftaran Perusahaan

sudah memiliki akun? [Masuk](#)

### Email

### Password

- ✗ Password minimal 8 karakter
- ✗ Password harus memiliki minimal 1 huruf besar
- ✗ Password harus memiliki minimal 1 huruf kecil.
- ✗ Password harus memiliki minimal 1 angka.
- ✗ Password harus memiliki minimal 1 karakter spesial.

### Konfirmasi Password

☐ Show Password

Daftar

Dengan melakukan pendaftaran, saya setuju dengan [Kebijakan Privasi](#) dan [Syarat & Ketentuan](#) Disnaker Kota Medan.

- a. Masukkan alamat email beserta password anda, apabila data yang Anda masukkan benar maka akan, masuk notifikasi melalui akun email Anda, bahwa akun perusahaan anda sudah aktif

### Lengkapi Informasi Perusahaan

Harap lengkapi informasi Perusahaan kamu agar dapat mengakses dashboard



Unggah Logo perusahaan ukuran file maksimal 2MB(JPG, PNG, JPEG).

Choose File

No file chosen

Nama Perusahaan

Pilih Badan Usaha

Nama Perusahaan

Kategori Perusahaan

Pilih Kategori Perusahaan

Penanggung Jawab

penanggung jawab

No HP Penanggung Jawab

nomor hp penanggung jawab

No HP Perusahaan

nomor hp perusahaan

No HP Direktur

nomor hp direktur

Alamat

alamat

Lanjut

- b. Pada halaman ini anda harus mengisi maupun melengkapi informasi pada form, untuk dapat mengakses dashboard anda.

Perusahaan Berhasil didaftarkan, Klik tombol dibawah untuk pindah ke dashboard

Home

- b. Pada halaman ini merupakan salah satu notifikasi, apabila Anda berhasil mendaftarkan akun perusahaan anda



Unggah Dokumen Perusahaan

Harap lengkapi informasi Perusahaan kamu agar dapat melakukan publish lowongan kerja  
ukuran file maksimal 2MB

[klik link berikut untuk melakukan kompresi file Pdf Anda.](#)

Unggah NPWP Perusahaan.

Choose File No file chosen

Unggah Nomor Izin Berusaha.

Choose File No file chosen

Unggah Akta Notaris.

Choose File No file chosen

Lanjut

- c. Pada halaman ini anda, harus mengunggah beberapa dokumen seperti, dokumen NPWP Perusahaan, Nomor Izin Berusaha, Akta Notaris, apabila dokumen yang anda masukkan sudah benar maka, akan masuk notifikasi ke dashboard Anda, yang menyatakan file dokumen register Anda berhasil diunggah. Selanjutnya Tim SIDUTA akan melakukan proses verifikasi berkas anda.

### Login Sebagai Admin Registrasi

- a. Cara Masuk ke dashboard website:
- b. Buka Browser (Mozilla Firefox / Google Chrome)
- c. Ketik url: <https://siduta.pemkomedan.go.id/adm>
- d. Masuk Sebagai Admin Registrasi, kemudian pilih Registrasi Perusahaan

Detail Registrasi

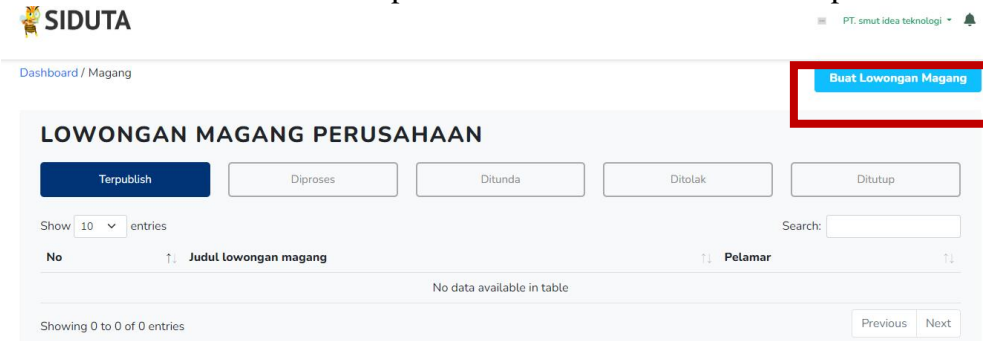
Nama Perusahaan	: email idira teknologi
Logo Perusahaan	
Alamat Perusahaan	: Jl. Trikora no 14, kota medan, Sumatera utara. No 112
Email Perusahaan	: nanab7n86a@gmail.com
Kategori Perusahaan	: Perusahaan Jasa
Nomor Hp Perusahaan	: 089514056248
Jenis Badan Usaha	: PT,
Contact Person Direktur	: 089514056248
Nama Penanggungjawab	: penanggung jawab
Contact Person Penanggungjawab	: 089514056248
NPWP Perusahaan	: Lihat Dokumen
Nomor Induk Berusaha Perusahaan	: Lihat Dokumen
Akta Notaris Perusahaan	: Lihat Dokumen

Tidak Selesai

- e. Pada halaman ini admin registrasi akan melakukan pengecekan data pada akun perusahaan. Apabila data yang dimasukkan tidak sesuai, maka pihak admin registrasi akan melakukan penolakan beserta dengan alasan. Apabila diterima maka, verifikasi akun perusahaan berhasil dilakukan.

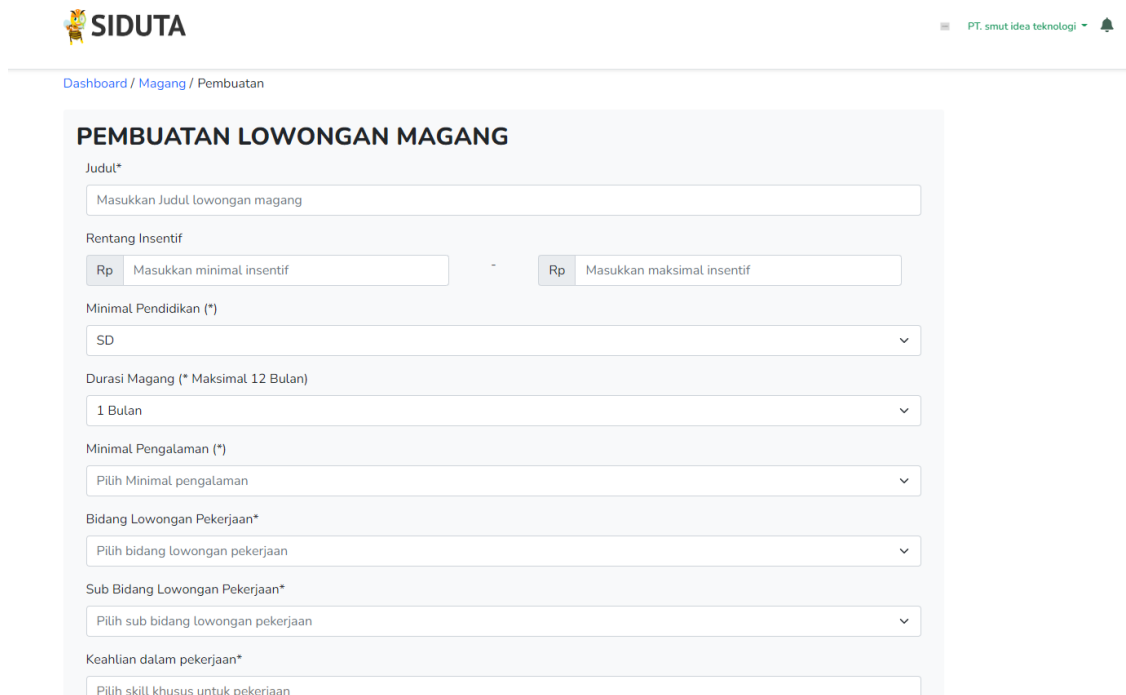
### 3.2.1. Pembuatan Lowongan Magang

- a. Apabila Lembaga perusahaan Anda sudah berhasil diverifikasi oleh TIM SIDUTA. Maka Anda dapat masuk ke dalam dashboard perusahaan



The screenshot shows the SIDUTA dashboard for a company. The top navigation bar includes the SIDUTA logo and the text 'PT. smut idea teknologi'. The main header is 'Dashboard / Magang'. The section title is 'LOWONGAN MAGANG PERUSAHAAN'. Below the title are five buttons: 'Terpublish', 'Diproses', 'Ditunda', 'Ditolak', and 'Ditutup'. There is a search bar and a table with columns 'No', 'Judul lowongan magang', and 'Pelamar'. The table is currently empty, showing 'No data available in table'. A red box highlights the 'Buat Lowongan Magang' button in the top right corner.

- b. Pada halaman ini anda, dapat membuat lowongan magang pada perusahaan



The screenshot shows the SIDUTA dashboard for a company. The top navigation bar includes the SIDUTA logo and the text 'PT. smut idea teknologi'. The main header is 'Dashboard / Magang / Pembuatan'. The section title is 'PEMBUATAN LOWONGAN MAGANG'. The form contains the following fields:

- Judul\* (Masukkan Judul lowongan magang)
- Rentang Insentif (Rp Masukkan minimal insentif - Rp Masukkan maksimal insentif)
- Minimal Pendidikan (\*) (SD)
- Durasi Magang (\* Maksimal 12 Bulan) (1 Bulan)
- Minimal Pengalaman (\*) (Pilih Minimal pengalaman)
- Bidang Lowongan Pekerjaan\* (Pilih bidang lowongan pekerjaan)
- Sub Bidang Lowongan Pekerjaan\* (Pilih sub bidang lowongan pekerjaan)
- Keahlian dalam pekerjaan\* (Pilih skill khusus untuk pekerjaan)

- c. Pada halaman ini. Anda harus mengisi beberapa form untuk pembuatan lowongan magang, apabila data yang anda masukkan sudah benar, maka selanjutnya, akan masuk notifikasi melalui dashboard anda yang menyatakan lowongan magang anda berhasil dibuat. Untuk tahap selanjutnya, anda memerlukan verifikasi dari TIM SIDUTA.

### Login Sebagai Kabid LATTAS


- a. Cara Masuk ke dashboard website:  
b. Buka Browser (Mozilla Firefox / Google Chrome)



- c. Ketik url: <https://siduta.pemkomedan.go.id/adm>
- d. Masuk sebagai Kabid Lattas, kemudian masuk pada bagian pemagangan

### Informasi Perusahaan

Nama Perusahaan : smut idea teknologi

Logo Perusahaan 

Alamat Perusahaan : jl trikora no 14, kota medan, sumatera utara. No 112

Email Perusahaan : nana67n89.ii@gmail.com

Nomor Hp Perusahaan : 089514056248

Terima


- e. Pada halaman ini Kabid Lattas akan memilih Instruktur produktivitas yang akan melakukan penanganan, dalam pembuatan lowongan magang.

### Login Sebagai Instruktur Produktivitas

- a. Cara Masuk ke dashboard website:
- b. Buka Browser (Mozilla Firefox / Google Chrome)
- c. Ketik url: <https://siduta.pemkomedan.go.id/adm>
- d. Masuk Sebagai Instruktur Produktivitas, kemudian pilih lowongan magang

### Informasi Perusahaan

Nama Perusahaan : smut idea teknologi

Logo Perusahaan 

Alamat Perusahaan : jl trikora no 14, kota medan, sumatera utara. No 112

Email Perusahaan : nana67n89.ii@gmail.com

Nomor Hp Perusahaan : 089514056248

kembalikan ke Perusahaan

Tolak

Terima

- e. Pada halaman ini instruktur produktivitas akan melakukan pengecekan informasi lowongan magang. Apabila dalam data memiliki informasi yang bermasalah/ ditolak maka, Instruktur produktivitas akan mengembalikan ataupun menolak tetapi, dalam pengembalian maupun dalam penolakan, (harus disertai dengan alasan dikembalikan keperusahaan). Apabila informasi sudah benar maka lowongan magang akan terpublish di website



PT. smut idea teknologi

Dashboard / Magang / QUALITY CONTROL

Tutup lowongan magang

### DAFTAR PELAMAR

Pelamar masuk

Pelamar dipanggil

Pelamar ditolak

Pelamar diterima

Search:

☐

No

1. Nama Pelamar

Ops

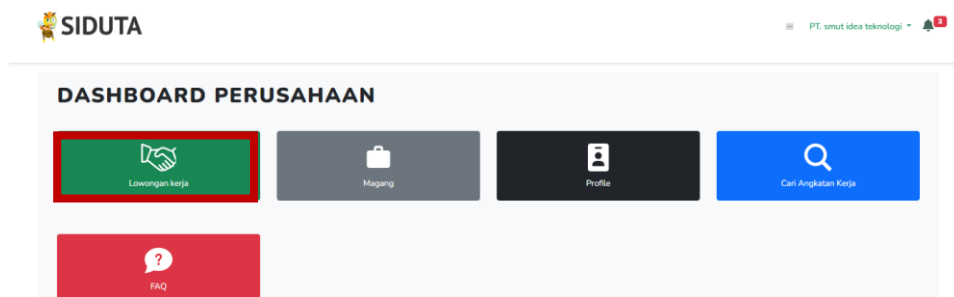
No data available in table

Showing 0 to 0 of 0 entries

- f. Pada menu dashboard perusahaan dapat dilihat lowongan Magang telah terpublish, Pada menu ini anda bisa melihat berapa pelamar yang masuk, dipanggil, ditolak dan diterima. Anda bisa menutup lowongan magang anda, apabila tenggat waktu pendaftaran anda telah selesai.

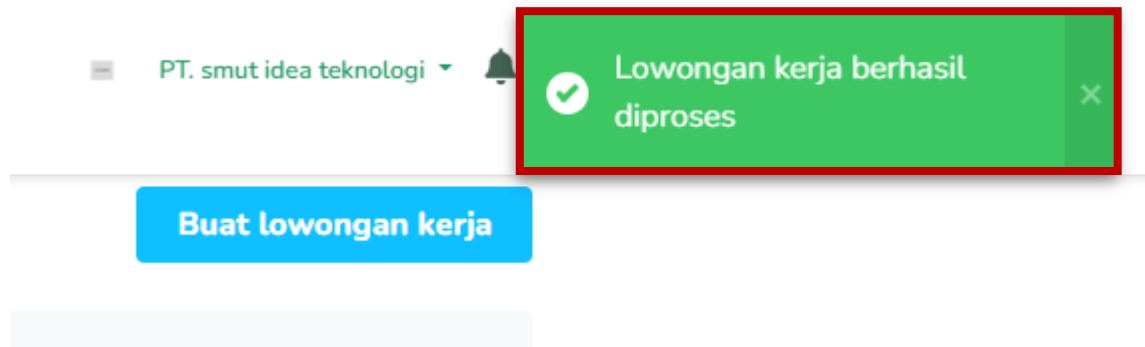
### 3.2.2. Pembuatan Lowongan Kerja

- a. Apabila akun perusahaan anda sudah berhasil diverifikasi oleh TIM SIDUTA. Maka anda dapat masuk ke dalam dashboard perusahaan anda



- b. Pada halaman ini anda, dapat membuat lowongan kerja pada dashboard anda


- c. Pada halaman ini terlihat beberapa data form yang harus melengkapi terlebih dahulu. Selanjutnya apabila data yang anda masukkan benar, maka akan masuk notifikasi pada menu dashboard anda, seperti berikut ini



- d. Pada Halaman ini Anda telah berhasil membuat lowongan pekerjaan, selanjutnya anda akan menunggu verifikasi dari TIM SIDUTA

### Login Sebagai Kabid Penta

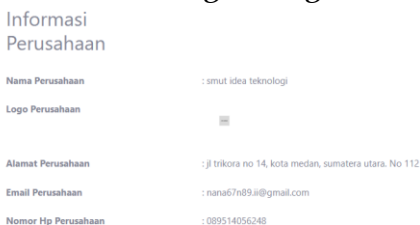
- Cara Masuk ke dashboard website:
- Buka Browser (Mozilla Firefox / Google Chrome)
- Ketik url: <https://siduta.pemkomedan.go.id/adm>
- Masuk sebagai kabid penta, kemudian pilih lowongan kerja



- e. Pada halaman ini kabid penta akan memilih pengantar kerja yang akan melakukan penanganan, dalam pembuatan Lowongan Pekerjaan.

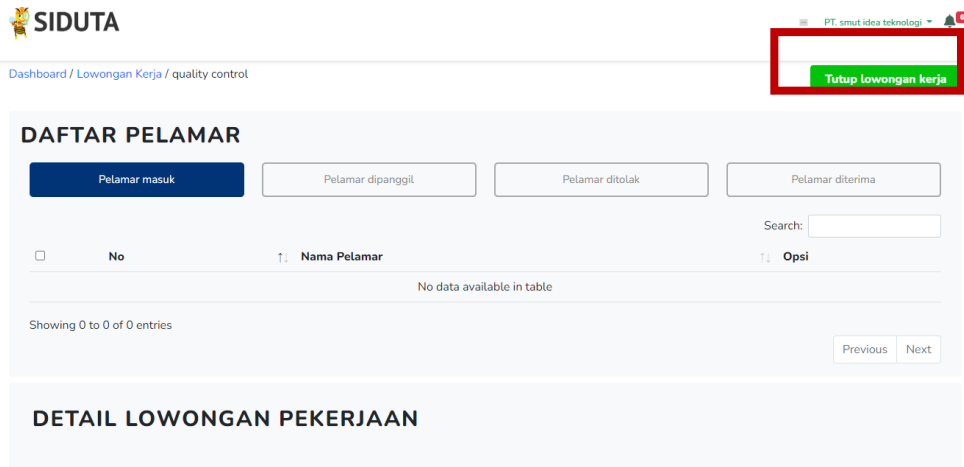
### Login Sebagai Pengantar Kerja

- Cara Masuk ke dashboard website:
- Buka Browser (Mozilla Firefox / Google Chrome)
- Ketik url: <https://siduta.pemkomedan.go.id/adm>
- Masuk Sebagai Pengantar Kerja



- e. Pada halaman ini pengantar kerja akan melakukan pengecekan informasi lowongan kerja. Apabila dalam data memiliki informasi yang bermasalah/ ditolak maka, pengantar kerja akan mengembalikan ataupun menolak tetapi dalam pengembalian maupun dalam penolakan, (harus disertai dengan

alasan dikembalikan). Apabila informasi sudah benar maka lowongan pekerjaan akan terpublish di website.




- f. Pada menu Dashboard perusahaan dapat dilihat lowongan pekerjaan telah terpublish, Pada menu ini anda bisa melihat berapa pelamar yang masuk, dipanggil, ditolak dan diterima. Anda bisa menutup lowongan pekerjaan anda, apabila tenggat waktu pendaftaran anda telah selesai



# SIDUTA

## DINAS KETENAGAKERJAAN KOTA MEDAN



Jl. K.H. Wahid Hasyim No.14, Merdeka, Kec. Medan Baru, Kota Medan, Sumatera Utara



<https://siduta.pemkomedan.go.id/>



0614511428

