



BUKU PANDUAN SIDUTA



BUKU PANDUAN APLIKASI SIDUTA

1. Pendahuluan

1.1 Tujuan Pembuatan Dokumen

Dokumen User Manual Aplikasi SIDUTA ini dibuat untuk tujuan:

- 1.1.1 Menggambarkan dan menjelaskan Aplikasi SIDUTA
- 1.1.2 Sebagai panduan Aplikasi “SIDUTA”

1.2 Deskripsi Umum Sistem

1.2.1 Deskripsi Umum Aplikasi

Deskripsi umum aplikasi meliputi deskripsi umum Sistem Informasi pengembangan karier dan rekrutmen dikota medan, sehingga menjadi tempat bagi seluruh angkatan kerja, pemerintah, dan perusahaan untuk saling terhubung dan menemukan kebutuhan mereka secara profesional.

1.2.2 Deskripsi Umum Kebutuhan Aplikasi

Deskripsi umum kebutuhan aplikasi yang akan diimplementasikan meliputi semua informasi yang bersifat teknis yang menjadi acuan dalam pengembangan aplikasi.

1.3 Deskripsi Dokumen

Dokumen ini dibuat untuk memberikan informasi panduan penggunaan aplikasi SIDUTA. Dokumen ini meliputi:

1.3.1 BAB I

Berisi informasi umum yang merupakan bagian pendahuluan yang meliputi tujuan, deskripsi umum, dan deskripsi dokumen.

1.3.2 BAB II

Berisi menu dan cara penggunaan dari aplikasi SIDUTA

2. Menu dan Cara Penggunaan

2.1 Struktur Menu

Adapun struktur menu pada aplikasi SIDUTA adalah sebagai berikut:

1. Menu Dashboard
2. Data Manajemen SIDUTA
 - Input Data Lowongan Kerja
 - Input Data Magang
 - Input Data Pelatihan
 - Input Data Pelayanan
 - Input Akun Pengguna
 - Input FAQ
 - Input Perselisihan
3. Master Data
 - Unit Dinas Ketenagakerjaan
4. Administrator
 - Manajemen Pengguna

3. Pengguna

Pada bagian ini akan dijelaskan mengenai tata cara memasukkan data sebagai data sumber melalui situs yang telah disediakan, setiap kapan data harus dimutakhirkan, tata cara penggunaan laporan statis dan dinamis.

DAFTAR ISI

1. Pendahuluan.....	i
1.1 Tujuan Pembuatan Dokumen	i
1.2 Deskripsi Umum Sistem.....	i
1.3 Deskripsi Dokumen	i
2. Menu dan Cara Penggunaan	ii
2.1 Struktur Menu.....	ii
3. Pengguna.....	ii
3.1 Login Dashboard.....	1
3.2 Login Sebagai Pencari Kerja.....	1
3.2.1. Lowongan Kerja,	2
3.2.2. Magang.....	3
3.2.3. Pelatihan	5
3.2.2. Pembuatan AK1	6
3.2.4. Pengaduan Perselisihan hubungan Kerja	7

3.1 Login Dashboard

Cara masuk ke dashboard website:

- Buka Browser (Mozilla Firefox / Google Chrome)
- Ketik url: <https://siduta.pemkomedan.go.id/>
SIDUTA merupakan alamat website



- Didalam Menu Dashboard ini Anda, dapat log in maupun mendaftar sebagai Pencari Kerja, Perusahaan, Maupun LPK

3.2 Login Sebagai Pencari Kerja

Cara masuk ke dashboard website:

- Buka Browser (Mozilla Firefox / Google Chrome)
- Ketik url: <https://siduta.pemkomedan.go.id/>
- Pilih Daftar Sebagai Pencari Kerja
 - Akan tampil seperti berikut

Pendaftaran Akun
Sudah memiliki akun? [Masuk](#)

Nomor Induk Kependudukan (No. KTP)

Email

Password

- 🔴 Password minimal 8 karakter
- 🔴 Password harus memiliki minimal 1 huruf besar
- 🔴 Password harus memiliki minimal 1 huruf kecil
- 🔴 Password harus memiliki minimal 1 angka
- 🔴 Password harus memiliki minimal 1 karakter spesial

Konfirmasi Password

☐ lihat Password

[Daftar](#)

Dengan melakukan pendaftaran, saya setuju dengan [Kebijakan Privasi](#) dan [Syarat & Ketentuan](#) Disnaker Kota Medan.

- d. Masukkan data Anda berupa Nomor NIK, Email dan Password Anda, kemudian klik Log in. Jika Username dan Password sudah benar maka selanjutnya akan masuk notifikasi email kepada anda, sehingga anda dapat masuk ke dalam halaman dashboard lowongan kerja pada website

Data Diri Spesialisasi Pendidikan Pengalaman Kerja

Pengisian Data Diri Anda

Halo **ANNISA FITRI SIREGAR**
Kenalan lebih dekat yuk!

Lengkapi data kamu ya supaya kami bisa memberikan informasi yang cocok buat kamu.

Unggah Foto kamu ukuran max 2MB (*)

Choose File No file chosen

Jenis file yang diizinkan .jpg, .png, .jpeg dengan maksimal ukuran 2 MB

Jenis Kelamin

Perempuan

Tanggal Lahir

26-08-1999

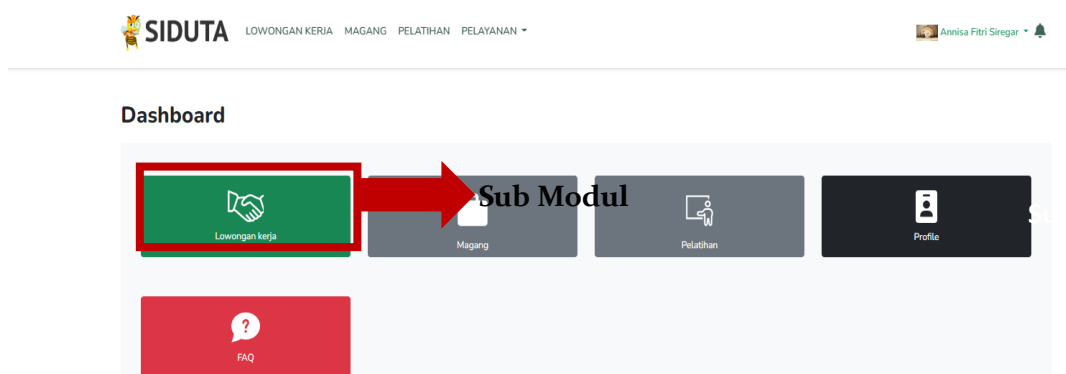
Tempat lahir

Medan

Alamat

Pada halaman ini terlihat beberapa data form yang harus diisi terlebih dahulu, seperti data diri seperti, foto, CV, nomor telepon, bidang pekerjaan, skill, keahlian, sertifikat, pendidikan dan pengalaman pekerjaan anda. Apabila data yang anda masukkan sudah benar maka selanjutnya, anda akan masuk ke dalam menu dashboard.

3.2.1. Lowongan Kerja,



- a. Pada halaman dashboard ini terlihat beberapa menu. Pada menu lowongan pekerjaan, dapat dilihat lowongan kerja. Kemudian dapat diapply sebagai berikut

[lowongan kerja](#) / Content Creator



SIDUTA **Content Creator**

PT. SMUT IDEA TEKNOLOGI INDONESIA

Medan, Indonesia

Rp.4.000.000 - Rp.8.000.000

1 - 2 Tahun

5 hari yang lalu

Tenggat Waktu

1 November 2022 - 8 November 2022

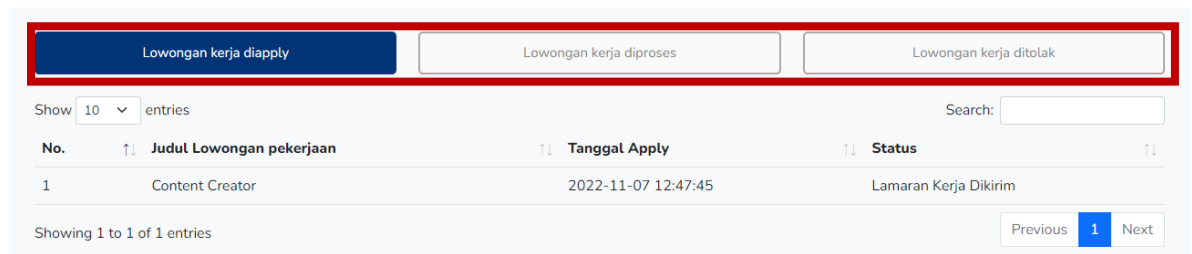
LAMAR **BAGIKAN**

Deskripsi pekerjaan Content Creator di PT. SMUT IDEA TEKNOLOGI INDONESIA

- b. Pada halaman ini para pencari kerja dapat melamar pekerjaan yang diinginkan, untuk informasi mengenai lamaran pekerjaan yang telah terkirim, anda dapat melihat pada menu dashboard

Lowongan Kerja

[Dashboard](#) / [Lowongan Kerja](#)



Lowongan kerja diapply Lowongan kerja diproses Lowongan kerja ditolak

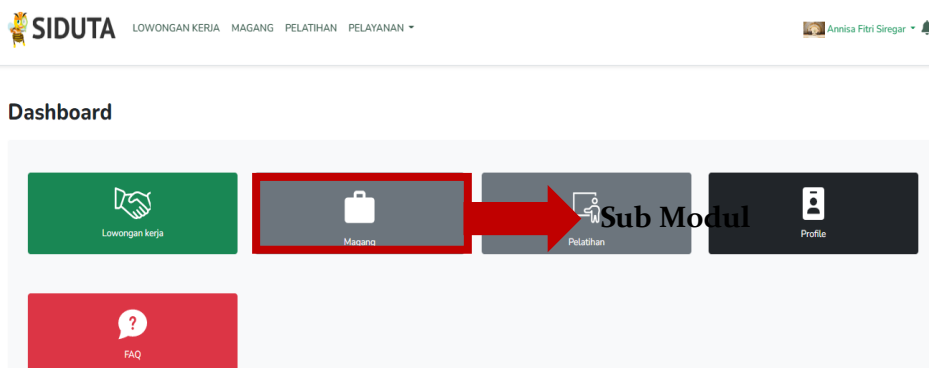
Show 10 entries Search:

No.	Judul Lowongan pekerjaan	Tanggal Apply	Status
1	Content Creator	2022-11-07 12:47:45	Lamaran Kerja Dikirim

Showing 1 to 1 of 1 entries Previous 1 Next

- c. Pada halaman dashboard ini, anda bisa melihat informasi mengenai lowongan kerja yang sudah diapply, diproses bahkan lowongan kerja yang ditolak.

3.2.2. Magang



SIDUTA LOWONGAN KERJA MAGANG PELATIHAN PELAYANAN Annisa Fitri Siregar

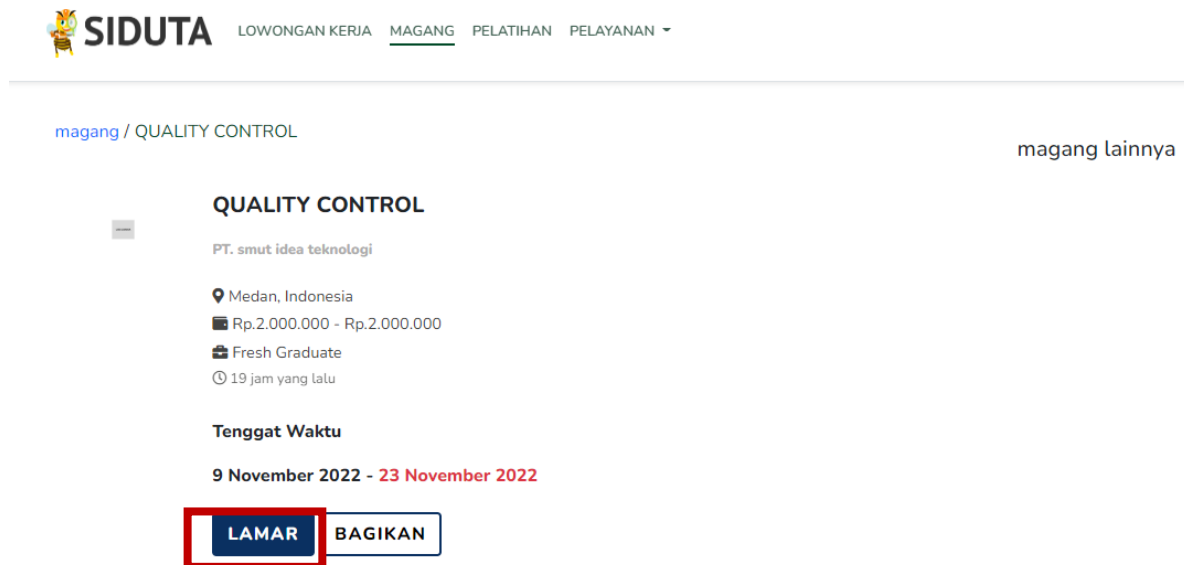
Dashboard

Lowongan kerja Magang Pelatihan Profile

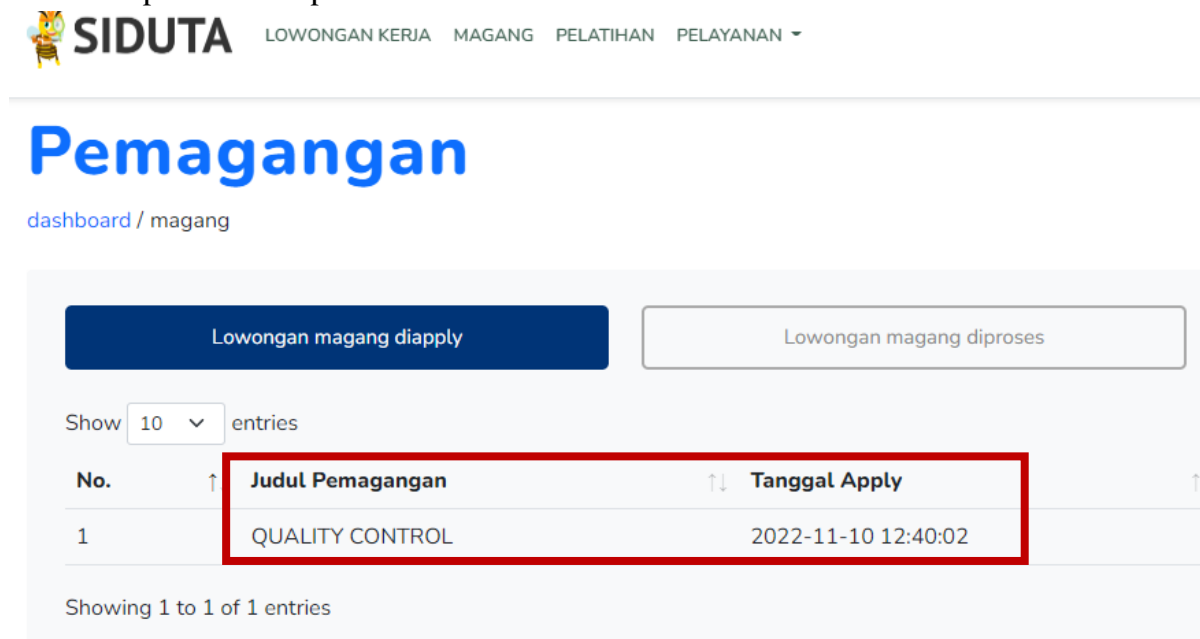
Sub Modul

FAQ

- a. Pada halaman dashboard ini terlihat beberapa menu. Salah satunya menu magang, para pencari kerja dapat melakukan Apply pada lowongan magang



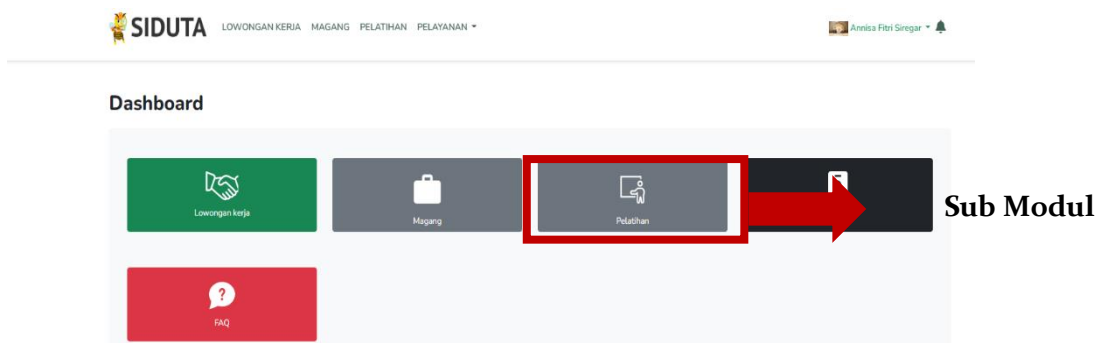
- b. Pada halaman ini para pencari kerja dapat melamar magang yang diinginkan, untuk informasi mengenai lamaran pemagangan yang telah terkirim, anda dapat melihat pada menu dashboard



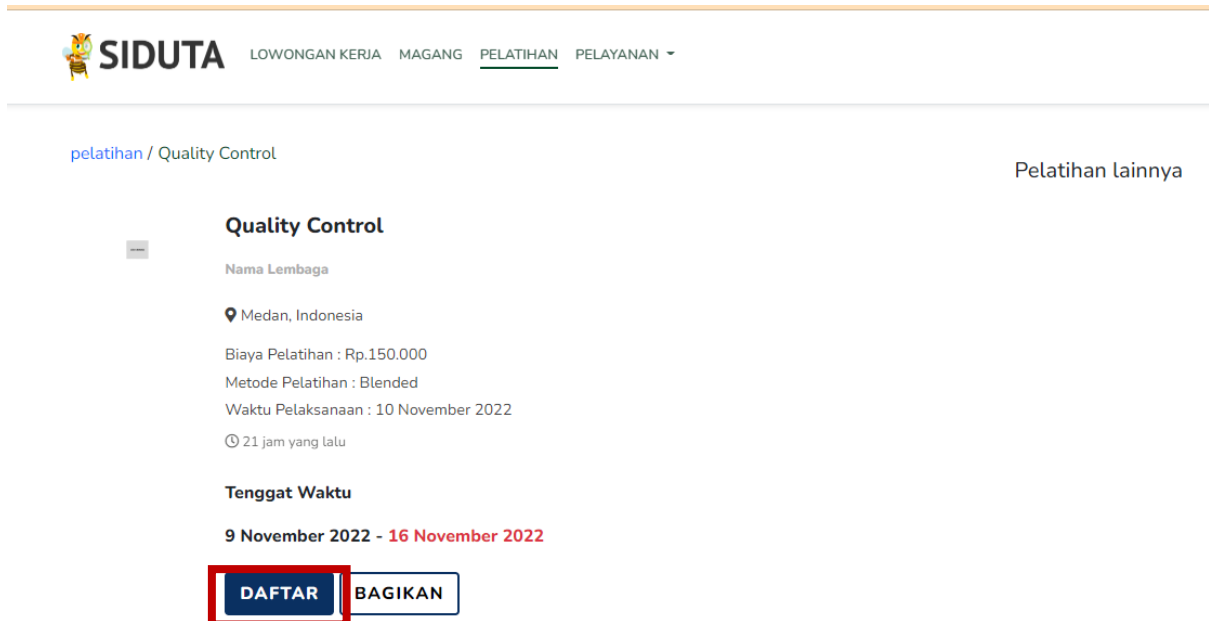
No.	Judul Pemagangan	Tanggal Apply
1	QUALITY CONTROL	2022-11-10 12:40:02

- c. Pada halaman dashboard ini, anda bisa melihat informasi mengenai lowongan magang yang sudah diapply, diproses, bahkan pemagangan yang ditolak.

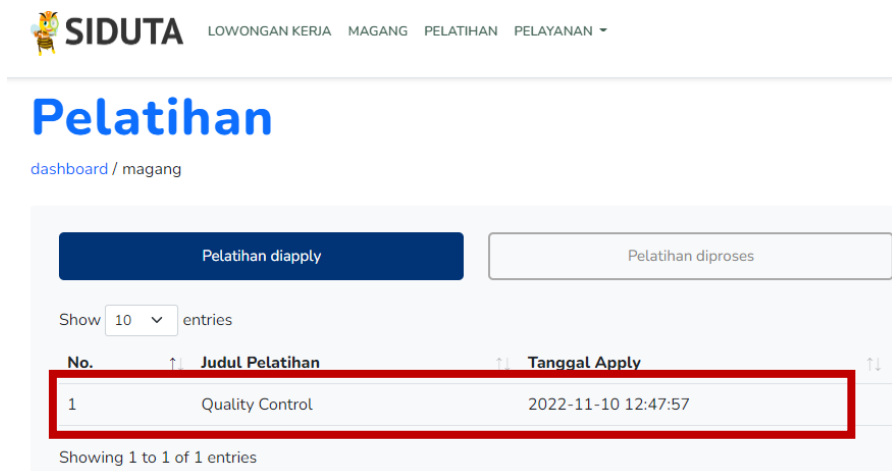
3.2.3. Pelatihan



- a. Pada halaman dashboard ini terlihat beberapa menu. Salah satunya menu pelatihan, para pencari kerja dapat melakukan Apply pada pelatihan

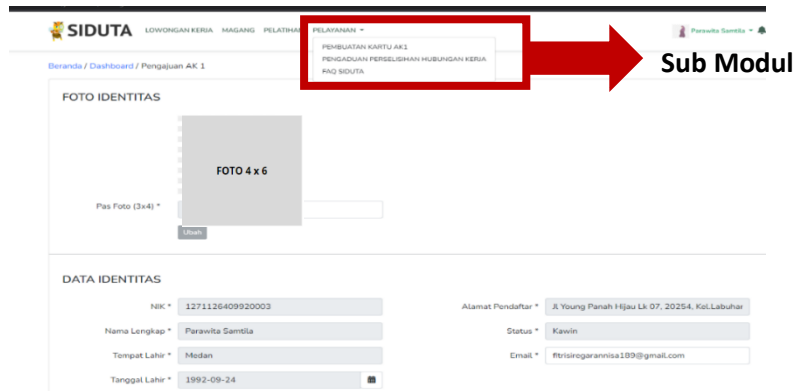


- b. Pada halaman ini para pencari kerja dapat melamar pelatihan yang diinginkan, untuk informasi mengenai lamaran pelatihan yang telah terkirim, anda dapat melihat pada menu dashboard



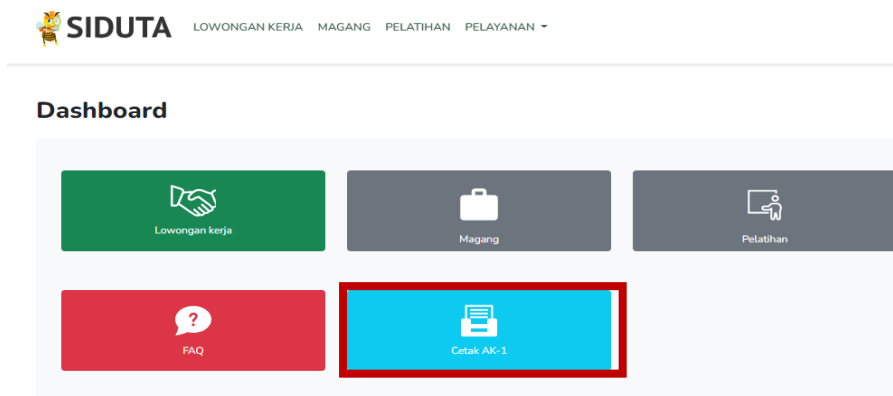
- c. Pada halaman dashboard ini, anda bisa melihat informasi mengenai lowongan pelatihan yang sudah diapply, diproses bahkan pelatihan yang ditolak.

3.2.2. Pembuatan AK1



The screenshot shows the SIDUTA application interface. At the top, there is a navigation bar with the SIDUTA logo and menu items: LOWONGAN KERJA, MAGANG, PELATIHAN, and PELAYANAN. The 'PELAYANAN' menu is expanded, showing options: PEMBUATAN KARTU AK1, PENGESAHAN PERUBAHAN HUBUNGAN KERJA, and FAQ SIDUTA. A red box highlights the 'PELAYANAN' menu, and a red arrow points from it to the text 'Sub Modul'. Below the navigation bar, the user is logged in as 'Parawita Samila'. The main content area is titled 'Beranda / Dashboard / Pengajuan AK 1'. It contains a 'FOTO IDENTITAS' section with a 'FOTO 4x6' placeholder and a 'Pas Foto (3x4)' input field. Below this is a 'DATA IDENTITAS' section with fields for NIK, Nama Lengkap, Tempat Lahir, Tanggal Lahir, Alamat Pendaftar, Status, and Email.

- a. Pada halaman ini. Para pencari kerja, dapat melakukan pengajuan pembuatan kartu AK1. Sebelum melakukan pengajuan pembuatan kartu AK1 anda harus melakukan pengisian data pada form yang telah disiapkan. Apabila data yang telah anda masukkan sudah benar, maka selanjutnya, akan masuk notifikasi pada menu dashboard anda, yang menyatakan bahwa pengajuan AK1 Anda telah berhasil di proses, selanjutnya TIM SIDUTA akan melakukan verifikasi pada AK1 anda.



- b. Apabila pembuatan AK1 anda, telah disetujui oleh TIM SIDUTA selanjutnya, anda dapat masuk kedalam menu dashboard anda



The screenshot shows the 'KARTU TANDA PENCARI KERJA' (Job Seeker ID Card) issued by the 'PEMERINTAHAN KOTA MEDAN' (Medan City Government). The card contains the following information:

- No Pendaftaran Pencari Kerja:** 1271126409920003
- No Induk Kependudukan:** 1271126409920003
- Nama Lengkap:** Parawita Samila
- Tempat/tgl. Lahir:** Medan, 1992-09-24
- Jenis Kelamin:** perempuan
- Status:** Kawin
- Agama:** Islam
- Alamat:** Jl Young Panah Hijau Lk 07, 20254, Kel Labuhan Deli, Kec Medan Marelan, Kab. Kota Medan, Sumatera Utara
- Medan, 07 November 2022**
- Pencari Kerja**
- Telah Diverifikasi oleh**
- QR Code**

c. Anda dapat mencetak kartu AK1 anda

3.2.4. Pengaduan Perselisihan hubungan Kerja

a. Pilih Menu perselisihan kerja pada menu Dashboard



b. Anda dapat melihat pada dashboard mengenai pengaduan perselisihan hubungan kerja

FORM PERSELISIHAN HUBUNGAN KERJA

Judul Perselisihan* lainnya

Masukkan Judul Perselisihan* perselisihan BPJS

Nama Anda* Annisa Fitri Siregar

NIK Anda* 1271046608990001

Email Anda* fitrisiregarannisa189@gmail.com

Nomor HP* +6289523678667

Alamat* JL TRIKORA NO 14

Deskripsi* perselisihan mengenai BPJS

Upload Dokumen* Choose File 1.png
*Tipe file yang diterima(PDF, JPG, PNG)


Batal Kirim

c. Pada halaman ini pencari kerja, dapat melakukan pengajuan perselisihan kerja. Sebelum melakukan pengajuan perselisihan kerja. Anda harus melakukan pengisian data pada form yang telah disiapkan. Apabila data yang Anda masukkan sudah benar, maka selanjutnya, akan masuk notifikasi pada menu dashboard anda, bahwa pengajuan perselisihan Anda berhasil, selanjutnya untuk proses mediasi akan dihubungi langsung melalui kontak anda.



SIDUTA

DINAS KETENAGAKERJAAN KOTA MEDAN



Jl. K.H. Wahid Hasyim No.14, Merdeka, Kec. Medan Baru, Kota Medan, Sumatera Utara



<https://siduta.pemkomedan.go.id/>



[0614511428](tel:0614511428)

